

# CHAMBRE DE METIERS ET DE L'ARTISANAT DE REGION MARTINIQUE

LES CHIFFRES CLES DE L'ARTISANAT  
AG - 28 JUIN 2016

## Chiffres au 30 juin 2016

**11 263** entreprises

### Formation des artisans

**245** en formation continue *(Chiffres 1<sup>er</sup> semestre 2016)*

**494** accompagnements (porteurs de projet, entreprises en difficulté, créateurs, structuration de filière) *(Chiffres 1<sup>er</sup> semestre 2016)*

**847** information et sensibilisation *(Chiffres 1<sup>er</sup> semestre 2016)*

**838** immatriculations annuelles

**538** radiations

**615** étudiants des métiers et **51** DIMA (Dispositif d'Initiation aux Métiers par l'Alternance)



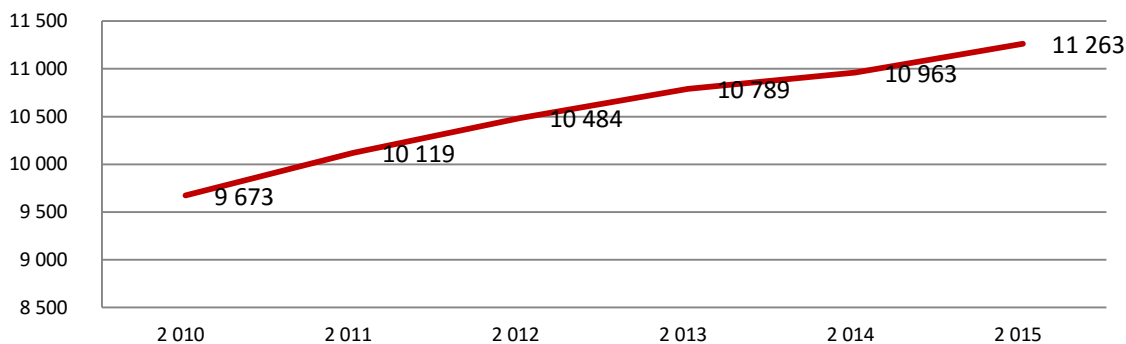
**Chambres de Métiers  
et de l'Artisanat**

Région Martinique

# CHAMBRE DE METIERS ET DE L'ARTISANAT DE REGION MARTINIQUE

LES CHIFFRES CLES DE L'ARTISANAT  
AG - 28 JUIN 2016

EVOLUTION DU NOMBRE D'ENTREPRISES ARTISANALES  
MARTINICAISES DE 2010 à 2015  
AU 31 DECEMBRE (Source RM)



Les hommes et les femmes

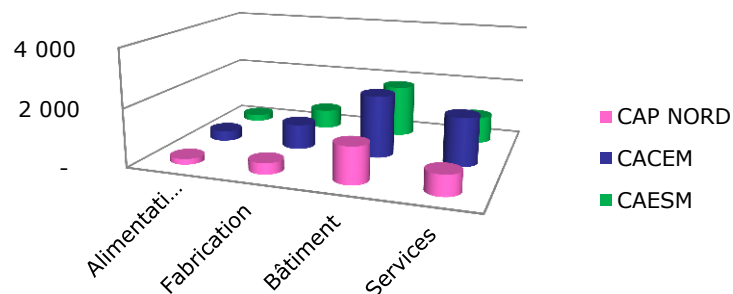


82 %

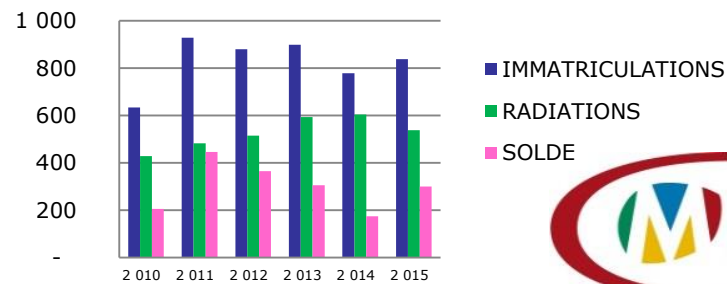


18 %

Les entreprises artisanales par secteur  
d'activité et espace communautaire  
(Source : RM)



Evolution du solde de 2010 à 2015  
(Source : RM)



Chambres de Métiers  
et de l'Artisanat

Région Martinique